






Surface symmetric

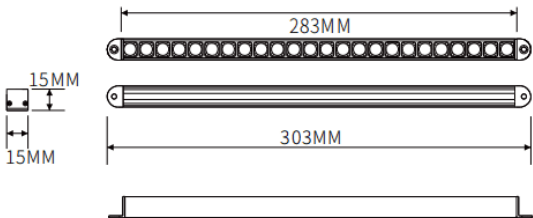


| | |
|-----------------|---|
| Code article | 86.L006.1310.01 |
| Type de produit | Intérieurs |
| Catégorie | Projecteurs sur rail |
| Famille | CABINET |
| Sous-famille | Surface symmetric |
| Pictograms |      |

Dimensions

Product dimensions (mm) L283*W15*H15mm

Dessin technique



| | |
|-------------------------------|------------------|
| Produit | |
| Puissance système (W) | 8 |
| Flux lumineux utile (lm) | 660.08 |
| Efficacité lumineuse (lm/W) | 82.51 |
| Angle de faisceau | 24° |
| Durée de vie utile (h) | 50000hrs L80 B10 |
| Température de couleur (K) | 3000 |
| Uniformité chromatique (SDCM) | SDCM3 |
| CRI | 90 |